

# ວິທີຜະລິດເມັດພັນ



1. ເລືອກຕົ້ນທີ່ມີດອກສົມບູນ
2. ທີ່ສຸດ 5-7 ຕົ້ນ



2. ເມື່ອດອກແກ່ຈັດຈະມີແກ່ນສີດຳ ກໍພ້ອມສຳລັບເກັບເມັດພັນ ໂດຍການຕັດຊໍ່ດອກຕາກແດດໃຫ້ແຫ້ງ ແລ້ວເຄາະເອົາເມັດເພື່ອເກັບຮັກສາໄວ້ປູກຕໍ່ໄປ



ກະທຽມ

ຜັກບົວຫົວໃຫຍ່



ເດືອນປູກທີ່ເໝາະສົມ:

- ປູກໄດ້ດີທີ່ສຸດ
- ປູກໄດ້
- ປູກຍາກ

ມັງກອນ (1)	ກຸມພາ (2)	ມີນາ (3)	ເມສາ (4)
ພຶດສະພາ (5)	ມິຖຸນາ (6)	ກໍລະກົດ (7)	ສິງຫາ (8)
ກັນຍາ (9)	ຕຸລາ (10)	ພະຈິກ (11)	ທັນວາ (12)

ການຫົດນໍ້າ:



ການຮັບແສງ:



## ວິທີປູກກະທຽມ

1. ເລືອກຫົວກະທຽມທີ່ແກ່ ແລະ ແຫ້ງດີ
2. ປັກກົບກະທຽມໃສ່ໜານທີ່ກຽມໄວ້ ເລິກ 2 ໃນ 3 ສ່ວນຂອງກົບກະທຽມ ເປັນແຖວຫ່າງກັນ 10-15 ຊມ.



3. ປົກຄຸມດ້ວຍເຟືອງ ຫົດນໍ້າໃນຊ່ວງປູກໃໝ່ 7 ມື້ທໍາອິດ ຫລັງຈາກນັ້ນຫົດນໍ້າອາທິດລະເທື່ອ ແລະ ງົດຫົດນໍ້າກ່ອນເກັບກ່ຽວ 2 ອາທິດ

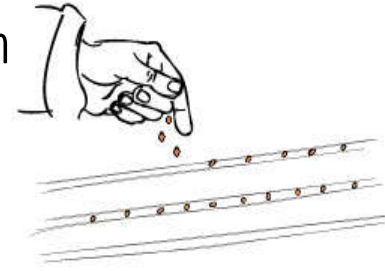


4. ອາຍຸເກັບກ່ຽວ : 120-130 ວັນ

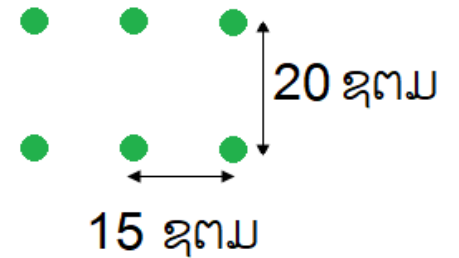
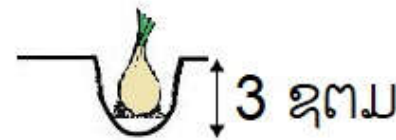
## ວິທີປູກຜັກປົວຫົວໃຫຍ່



1. ການກ້າເບ້ຍ: ຢອດເມັດເປັນແຖວແຕ່ລະເມັດຫ່າງ 5 ຊມ. ໂຮຍທັບດ້ວຍດິນໃນໜານກ້າ ແລ້ວຫົດນໍ້າໃຫ້ຊຸມ



2. ເມື່ອເບ້ຍຜັກມີອາຍຸປະມານ 40 ມື້ໃຫ້ຍ້າຍໄປປູກໃນໜານປູກທີ່ກຽມໄວ້ ປູກຫ່າງ 15-20 ຊມ.



3. ຫົດນໍ້າ 3-5 ມື້ ຕໍ່ ເທື່ອ

4. ອາຍຸເກັບກ່ຽວ : 90-150 ວັນ

